

ПОШАГОВАЯ ИНСТРУКЦИЯ НАСТРОЙКИ ПРИЕМА ЦИФРОВОГО ЭФИРНОГО ТЕЛЕВИДЕНИЯ

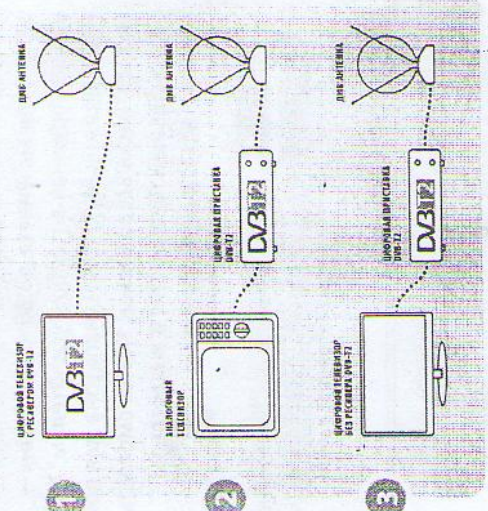
июня 2019 года в Ростовской области популярны телеканалы переходят на телевидение в цифровом формате.



е можно смотреть ЦЭТВ


Подсказка: любой телевизор может принимать ЦЭТВ.

1. Любому телевизору нужна антенна. Она принимает сигнал цифрового эфирного телевидения. В новых телевизорах стандарта DVB-T2 антенна подключается сразу к телевизору.
2. В телевизорах без поддержки стандарта DVB-T2 антенна подключается к приставке стандарта DVB-T2, а приставка – к телевизору.
3. Приставка нужна всем старым телевизорам с кинескопом. Приставка нужна некоторым моделям новых плоских телевизоров, обычно до 2013 года выпуска. В паспорте к телевизору надо прочитать, поддерживает ли он стандарт DVB-T2.

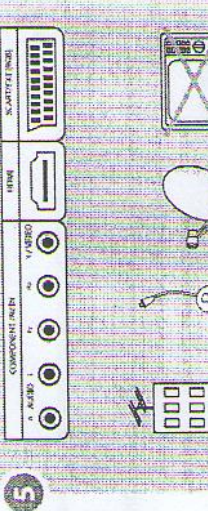


перед походом в магазин

4. Рассмотрите телевизор сзади. Запишите его название и модель. Сфотографируйте выходы. Стандартные выходы называются тюльпан (колокольчики) (А), HDMI (Б) или SCART (В). Посмотрите карту на сайте «Смартцифру.РФ». Определите, в какой стране и на каком расстоянии находится передатчик.



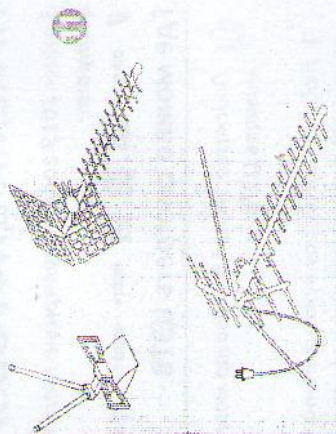
5. Возможно, антенна вам не нужна: б. ..если у вас в доме коллективная антенна. Спросите управляющую компанию, примет ли она DVB сигнал. Принимает – включайте автонастройку на телевизоре с DVB-T2 или автонастройку на приставке. Не принимает – напишите заявление об установке.



7. ..если у вас оператор кабельного телевидения. Заключите договор на показ 20 обязательных общедоступных каналов. Отказывается – пишите в Роскомнадзор. «Вопреки Закону «О СМИ» оператор кабельного телевидения не предоставляет пакет обязательных общедоступных каналов».
- 8 и 9если у вас спутниковая тарелка.

Нет коллективной антенны – ставим свою:

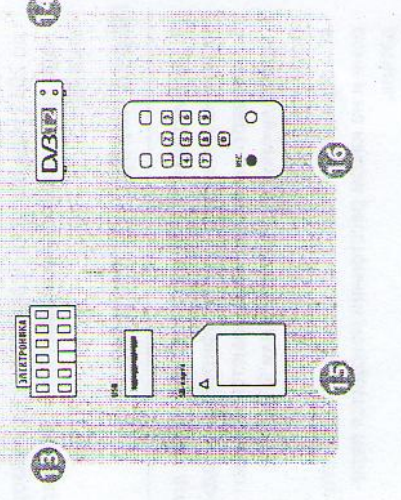
10. ... если вы живете не далее 5 км от телебашни и между вами нет преград, подойдет комнатная антенна.
11. ... если вы живете не далее 20 км от телебашни – подойдет наружная антенна без усилителя.
12. ... если вы живете до 80 км от башни – нужна наружная антенна с усилителем. Антенна должна быть ДМВ-диапазона для приема ЦЭТВ или всеволновая, чтобы смотреть региональные телеканалы в аналоговом формате и ЦЭТВ одновременно.



Внимание! Мощная антенна, установленная близко к телебашне, будет плохо работать. Это как кричать рядом с ухом.

Идем в магазин

13. Спросите соседа, какую антенну купил он. Поговорите с продавцом ближайшего радиомагазина. Убедитесь, что продавец меняет вам антенну, если она не подойдет.
14. Приставка подойдет любая. Минимальная цена около 700 рублей. В более дорогих есть дополнительные функции: просмотр видео с флешки запись программ Выбор за вами.



Дома

17. Подключаем антенну к телевизору, включаем «Автонастройку»
18. Подключаем приставку к телевизору. ТВ тюльпанами (А) или HDMI (Б) или SCART (В).
19. Подключаем антенну к приставке, включаем «Автопоиск» на приставке. Для работы приставки надо подключить телевизор в режим AV или ВХОД. Эти кнопки на пульте от телевизора.

